

Universidad de Sonora

Estados financieros e informe de los auditores
al 31 de diciembre de 1998.

INDICE

Dictamen de estados financieros	1
Estados de Situación Financiera	2
Estados de Ingresos y Egresos	4
Estados de Variaciones en el Patrimonio	5
Estados de Cambios en la situación financiera	6
Notas a los estados financieros	7



Despacho
Freyssinier
Morin, S.C.

H. Junta Universitaria de la
UNIVERSIDAD DE SONORA

Hemos examinado el estado de situación financiera de la **Universidad de Sonora** al 31 de diciembre de 1998 y los estados de ingresos y egresos, de variaciones en el patrimonio y de cambios en la situación financiera, que le son relativos por el año que terminó en esa fecha. Dichos estados financieros son responsabilidad de la administración de la entidad. Nuestra responsabilidad consiste en expresar una opinión sobre los mismos con base en nuestra auditoría. Los estados financieros del ejercicio terminado el 31 de diciembre de 1997 fueron auditados por otro contador público y se presentan únicamente con fines comparativos.

Nuestro examen fue realizado de acuerdo con normas de auditoría generalmente aceptadas, las cuales requieren que la auditoría sea planeada y realizada de tal manera que permita obtener una seguridad razonable de que los estados financieros no contienen errores importantes, y de que están preparados de acuerdo con las bases contables aplicables a la institución. La auditoría consiste en el examen, con base en pruebas selectivas, de la evidencia que soporta las cifras y revelaciones de los estados financieros; asimismo, incluye la evaluación de los principios de contabilidad utilizados, de las estimaciones significativas efectuadas por la administración y de la presentación de los estados financieros tomados en su conjunto. Consideramos que nuestro examen proporciona una base razonable para sustentar nuestra opinión.

Como se explica en la nota 2 a los estados financieros, la Universidad de Sonora de acuerdo con la normatividad existente y sus necesidades de control e información financiera, ha adoptado prácticas contables específicas, propias de los Principios de Contabilidad Gubernamental.

Los estados financieros adjuntos han sido preparados específicamente para cumplir con las disposiciones legales a que está sujeta la entidad e incluyen su departamento de Sorteos, Tienda y Librería Universitarias, mas no incluye la consolidación de los estados financieros de su subsidiaria Consultoría y Construcciones Universales de Sonora, S. de R.L. de C.V. (En liquidación), sino que ésta inversión se presenta valuada por el método de participación. Por separado se han emitido estados financieros consolidados a los que se debe recurrir para evaluar la situación financiera, los resultados de sus operaciones y los cambios en su situación financiera como entidad económica.

En nuestra opinión, los estados financieros antes mencionados presentan razonablemente, en todos los aspectos importantes, la situación financiera de la **Universidad de Sonora** al 31 de Diciembre de 1998 el resultado de sus operaciones, las variaciones en su patrimonio y los cambios en la situación financiera, por el año que terminó en esa fecha, de conformidad con las bases contables anteriormente mencionadas.

Despacho Freyssinier Morin Sonora




C. P.C. Sergio R. Salido Encinas
Socio.

Hermosillo, Sonora.
Julio 6 de 1999.

UNIVERSIDAD DE SONORA
Estados de Situación Financiera
Al 31 de Diciembre de 1998 y 1997.

ACTIVO	1998	1997
CIRCULANTE		
Efectivo e inversiones temporales (notas 3 y 4)	\$ 112,444,151	\$ 88,840,801
Subsidios por recibir (notas 2-J y 5)	13,313,403	--
Otras cuentas por cobrar (nota 6)	10,639,591	13,193,571
Inventarios	2,246,488	3,391,205
Pagos Anticipados (notas 2-E y 7)	28,183	8,299,184
	138,671,816	113,724,761
FIJO (notas 2-G y 8)		
Inmuebles y Equipos	813,048,517	669,872,790
OTROS ACTIVOS		
Fundación Uni-Son y Otros Activos	119,171	155,291
Inversión en Acciones (notas 2-H y 9)	--	(940,903)
	119,171	(785,612)
TOTAL DEL ACTIVO	\$ 951,839,504	\$ 782,811,939

Las notas adjuntas a los estados financieros son parte integrante de este estado.


 M.C. Jorge Luis Ibarra Mendivil
 Rector


 C.P. Hermelinda Samaniego Moreno
 Contralor General

PASIVO Y PATRIMONIO	1998	1997
PASIVO A CORTO PLAZO		
Proveedores y Otras Cuentas por Pagar	\$ 5,304,565	\$ 4,506,934
Aguinaldos por Pagar	12,498,614	11,284,875
Impuestos por Pagar	1,323,728	542,686
Otros Pasivos	7,086,567	10,996,391
Proyectos Especiales (notas 2-1 y 10)	34,856,466	27,837,308
	<u>61,069,940</u>	<u>55,168,194</u>
DIFERIDO		
Emisión de boletos de sorteos	--	9,449,692
Total del pasivo	<u>61,069,940</u>	<u>64,617,886</u>
CONTINGENCIAS (nota 13)		
PATRIMONIO (nota 2)		
Patrimonio Inicial	2,482	2,482
Superávit Donado	164,504,045	158,627,760
Superávit por Revaluación	700,447,394	572,739,325
Superávit Ganado	642,105	675,535
Déficit de Ejercicios Anteriores	(13,851,049)	(35,544,764)
Remanente del Ejercicio	39,024,587	21,693,715
Total del Patrimonio	<u>890,769,564</u>	<u>718,194,053</u>
TOTAL DEL PASIVO Y PATRIMONIO	\$ 951,839,504	\$ 782,811,939


UNIVERSIDAD DE SONORA
Estados de Ingresos y Egresos Por los Años
Terminados el 31 de Diciembre de 1998 y 1997.

	1998	1997
<u>INGRESOS (nota 2-J)</u>		
Subsidio Federal	\$ 187,582,333	\$ 140,932,596
Subsidio Estatal	219,336,999	170,010,561
Becas Sedesol	1,812,600	1,669,800
Subtotal Subsidios	408,731,932	312,612,957
Ingresos Propios	30,448,808	25,199,050
Certificados Especiales para pago de		
Impuestos (CEPIS)	7,081,132	4,284,000
Sorteos Uni-Son	26,165,214	16,808,170
Tienda y Librería Universitarias	3,610,159	4,568,734
Productos Financieros	13,969,696	8,246,072
Subtotal Ingresos Propios	81,275,009	59,106,026
Total de Ingresos	490,006,941	371,718,983
 <u>EGRESOS:</u>		
Docencia	232,228,166	184,629,538
Investigación	30,259,416	24,077,571
Extensión y Difusión Cultural	18,627,994	14,629,215
Apoyo Administrativo	90,100,438	76,628,268
Becas SEDESOL	1,812,600	1,669,800
Costos CEPIS	7,081,132	4,284,000
Costo de Ingresos Propios	20,525,716	22,626,177
Sorteos Uni-Son	23,567,098	16,118,596
Tienda y Librería Universitarias	5,126,727	5,323,055
Participación en los Resultados de Subsidiarias		
(notas 2-H y 9)	373,265	--
Otros gastos (nota 2-E).....	21,279,802	39,048
Total de Egresos	450,982,354	350,025,268
 REMANENTE DEL EJERCICIO	 \$ 39,024,587	 \$ 21,693,715

Las notas adjuntas a los estados financieros son parte integrante de este estado.



M.C. Jorge Luis Ibarra Mendivil
Rector




C.P. Hermelinda Samaniego Moreno
Contralor General

UNIVERSIDAD DE SONORA
Estados de Variaciones en el Patrimonio por los Años
Terminados el 31 de Diciembre de 1998 y 1997.

Concepto	Patrimonio Inicial	Superávit Donado	Superávit Por Revaluación	Superávit Ganado	Déficit de Ejercicios Anteriores	Remanente del Ejercicio	Patrimonio Total
Saldos al 31 de Diciembre de 1996	\$ 2,482	150,785,486	499,470,486	413,115	(39,821,118)	1,732,110	612,582,561
Aplicación del Remanente del ejercicio anterior					1,732,110	(1,732,110)	0
Afectación Patrimonial por la Inversión en Activo Fijo		7,842,274					7,842,274
Valuación de Inventario de Ganado				262,420			262,420
Ajustes a Remanentes de ejercicios anteriores					2,544,244		2,544,244
Revaluación de Activo Fijo al 31 de Diciembre de 1997			73,268,839				73,268,839
Remanente del Ejercicio 1997						21,693,715	21,693,715
Saldos al 31 de Diciembre de 1997	\$ 2,482	158,627,760	572,739,325	675,535	(35,544,764)	21,693,715	718,194,053
Aplicación del Remanente del ejercicio anterior					21,693,715	(21,693,715)	0
Afectación Patrimonial por la Inversión en Activo Fijo		5,876,285					5,876,285
Valuación de Inventario de Ganado				(33,430)			(33,430)
Revaluación de Activo Fijo al 31 de Diciembre de 1998			127,708,069				127,708,069
Remanente del Ejercicio 1998						39,024,587	39,024,587
Saldos al 31 de Diciembre de 1998	\$ 2,482	164,504,045	700,447,394	642,105	(13,851,049)	39,024,587	890,769,564

Las notas adjuntas a los estados financieros son parte integrante de éste estado.


M.C. Jorge Luis Ibarra Mendivil
Rector



C.P. Hermelinda Samahiego Moreno
Contralor General

UNIVERSIDAD DE SONORA
Estados de Cambios en la Situación Financiera por los años
Terminados el 31 de Diciembre de 1998 y 1997.

	1998	1997
OPERACIÓN:		
Remanente del ejercicio.....	\$ 39,024,587	\$ 21,693,715
Provisión para gastos por comprobar (nota 2-E).....	18,980,797	--
(Aumento) disminución en subsidios por recibir.....	(13,313,403)	3,639,984
Disminución (aumento) en otras cuentas por cobrar ..	2,553,980	(1,067,588)
Disminución en inventarios	1,144,717	1,001,885
(Aumento) disminución en pagos anticipados	(10,709,796)	1,148,803
(Disminución) aumento en Proveedores y otros		
Pasivos	(3,547,946)	20,653,716
Efectivo generado en la operación	34,132,936	47,070,515
FINANCIAMIENTO:		
Superávit Donado	5,876,285	7,842,274
(Disminución) aumento de Superávit ganado	(33,430)	262,420
Variación en remanente de ejercicios anteriores	--	2,544,244
Efectivo generado en financiamiento	5,842,855	10,648,938
INVERSION:		
Inversión en inmuebles, maquinaria y equipo	(15,467,658)	(16,619,263)
Fundación Uni-Son y Otros Activos	(904,783)	885,612
Efectivo utilizado en inversiones	(16,372,441)	(15,733,651)
Aumento de Efectivo e Inversiones Temporales	23,603,350	41,985,802
Saldo de Efectivo e Inversiones Temporales al inicio ...	88,840,801	46,854,999
Saldo de Efectivo e Inversiones Temporales al final	\$ 112,444,151	\$ 88,840,801

Las notas adjuntas a los estados financieros son parte integrante de este estado.


M.C. Jorge Luis Ibarra Mendivil
Rector


C.P. Hermetinda Samaniego Moreno
Contralor General

UNIVERSIDAD DE SONORA
Notas a los estados financieros
al 31 de Diciembre de 1998 y 1997.

1. Constitución y Objeto:

La UNIVERSIDAD DE SONORA se constituyó el 12 de octubre de 1942, con base en la Ley de Enseñanza Universitaria Número 92 del 22 de Noviembre de 1938.

Actualmente regida por la Ley Orgánica No. 4 del 26 de noviembre de 1991, La Universidad de Sonora es una institución autónoma de educación universitaria, con domicilio en la ciudad de Hermosillo; es una institución de servicio público, con personalidad jurídica y patrimonio propios, con capacidad para autogobernarse, elaborar sus propios estatutos, reglamentos y demás aspectos normativos, así como para adquirir y administrar sus bienes y recursos.

La Universidad de Sonora tiene como objetivos la preservación, creación y difusión de la cultura científica, tecnológica y humanística en beneficio de la sociedad. Para realizar estos objetivos percibe los ingresos que ordinaria y extraordinariamente le corresponden por aportaciones de los gobiernos estatal y federal, así como por la generación de ingresos propios.

2. Principales Políticas Contables

A. Bases de Presentación

Los estados financieros fueron preparados para cumplir con las disposiciones legales a que está sujeta como una entidad jurídica independiente. Así mismo, la institución presenta por separado los estados financieros consolidados, los cuales incluyen las cifras de su subsidiaria Consultoría y Construcciones Universales de Sonora, S. de R.L. de C.V. (En liquidación) de la cual posee el 99.99 % de sus acciones.

B. Principios de Contabilidad Gubernamental

De conformidad con el artículo décimo tercero de la Ley Orgánica No. 4 de la Universidad de Sonora, para la formulación del presupuesto de ingresos y egresos, ejercicio del gasto y contabilidad, a la Universidad aplican las Leyes y Reglamentos Estatales aplicables a éstas materias.

En consecuencia, la Universidad registra sus operaciones y prepara sus estados financieros de acuerdo con los Principios de Contabilidad Gubernamental, los cuales difieren de los Principios de Contabilidad Generalmente Aceptados.

Por lo anterior y debido a que la Universidad no tiene como propósito fundamental darle mantenimiento financiero a su patrimonio, premisa básica para el reconocimiento de los efectos de la inflación en la información financiera, las cifras incluidas en los estados financieros se encuentran presentadas en base a costos históricos, excepto en el rubro de Inmuebles y Equipos, el cual fue revaluado al 31 de diciembre de 1995 por medio de avalúo expedido por perito independiente, el cual ha sido actualizado al 31 de diciembre de 1998 y 1997 por el método de ajustes por cambios en el nivel general de precios.

C. Operaciones en Moneda Extranjera y Fluctuaciones Cambiarias

Las operaciones en moneda extranjera se registran al tipo de cambio vigente a la fecha en que se realizan. Los saldos de activos y pasivos monetarios en moneda extranjera se presentan valuados en moneda nacional al tipo de cambio vigente a la fecha de los estados financieros. Las fluctuaciones cambiarias derivadas de la valuación de estos saldos, se cargan o acreditan a los resultados del ejercicio.

D. Efectivo e Inversiones Temporales

Consisten en efectivo, depósitos bancarios e inversiones temporales a corto plazo las cuales generan intereses a tasas variables. Las inversiones en valores se registran a su costo de adquisición, el cual no excede a su valor de mercado. Los rendimientos generados por dichas inversiones se reconocen como ingresos conforme se devengan.

E. Pagos Anticipados

Incluye principalmente partidas correspondientes al ejercicio de gastos en proyectos de investigación, docencia y otros, pendientes de concluir y/o comprobar con la documentación respectiva, a la fecha de cierre del ejercicio

Al cierre del ejercicio terminado al 31 de diciembre de 1998 se adoptó la política de cargar a resultados una provisión de gastos por un monto equivalente a los gastos pendientes de comprobar registrados en la cuenta “ **Anticipo para gastos de proyectos de investigación, docencia y otros**”. A la fecha mencionada, la provisión registrada asciende a \$ 18,980,797 la cual fué cargada al rubro “Otros gastos” en el Estado de Ingresos y Egresos.

F. Inventarios

Los inventarios se encuentran valuados a su costo histórico de adquisición y sus consumos se registran como egresos, valuados al costo promedio, cuando son utilizados.

G. Inmuebles y Equipos

Las inversiones en activo fijo se registran a su costo de adquisición y no se encuentran sujetas a depreciación. Al 31 de diciembre de 1995 se efectuó una revaluación de éstas inversiones mediante avalúo de perito independiente registrado ante la Comisión Nacional Bancaria y de Valores. Posteriormente, el 31 de diciembre de 1998 y 1997 dichos valores se actualizaron mediante la aplicación de factores derivados del Índice Nacional de Precios al Consumidor (INPC) reflejando el superávit por revaluación dentro de su Patrimonio.

H. Inversión en Acciones.

Se refiere a la inversión en acciones en la empresa CONSULTORIA Y CONSTRUCCIONES UNIVERSALES DE SONORA, S. DE R.L. DE C.V. (En liquidación) la cual está valuada bajo el método de participación.

I. Proyectos Especiales

La Universidad tiene celebrados convenios y recibe apoyos económicos de diversas instituciones, con el objeto de desarrollar proyectos de investigación. Los importes recibidos para dichos proyectos se controlan a través de cuentas de pasivo, registrándose como superávit donado las adquisiciones de bienes para estos proyectos.

J. Ingresos.

Los ingresos por subsidios federal y estatal se registran conforme el programa del presupuesto anual autorizado, registrándose como cuenta por cobrar el importe de los subsidios pendientes de recibir al cierre del ejercicio.

Los ingresos propios derivados de cuotas de servicios escolares, cursos y demás, prestados por el personal académico y técnico de la Universidad, se registran en el período en que son cobrados, por lo que no existen saldos en cuentas por cobrar por dichos conceptos.

K. Obligaciones Laborales

Los derechos acumulados por prima de antigüedad a que tienen derecho los trabajadores, después de 15 años de servicio, así como en su caso los pagos por indemnización en ciertos casos de despido, se reconocen en los resultados del ejercicio en que se pagan.

3. Saldos en Moneda Extranjera

Los estados financieros incluyen las siguientes cifras denominadas en moneda extranjera al 31 de diciembre de 1998 y 1997:

	<u>1998</u>	<u>1997</u>
Depósitos bancarios denominados en dólares americanos	1,175,158	658,129
Tipo de cambio al cierre del ejercicio	9.865	8.06
Equivalente en moneda nacional .	\$ <u>11,592,934</u>	\$ <u>5,304,521</u>

4. Efectivo e Inversiones Temporales

Al 31 de diciembre de 1998 y 1997, este rubro se integra de la siguiente manera:

	<u>1998</u>	<u>1997</u>
Caja	\$ 242,028	\$ 244,794
Depósitos en cuentas de cheques en Moneda Nacional	20,581,811	28,332,856
Depósitos en cuentas de cheques en Moneda Extranjera	11,592,934	5,304,521
Inversiones Temporales	80,027,378	54,958,630
Total	\$ <u>112,444,151</u>	\$ <u>88,840,801</u>

5. Subsidios por Recibir

Su saldo al 31 de diciembre de 1998 se integra como sigue:

	<u>1998</u>
Subsidios Estatales	\$ 10,500,000
Subsidios Federales	2,813,403
Total	\$ <u>13,313,403</u>

6. Otras Cuentas por Cobrar

Al 31 de diciembre de 1998 y 1997, se integra de la siguiente manera:

	<u>1998</u>		<u>1997</u>
Deudores y Documentos por Cobrar por			
Boletos Sorteos Uni-Son	\$ 4,914,598	\$	10,663,906
Funcionarios y Empleados	1,207,598		1,027,996
Otros Deudores	4,517,395		1,501,669
Total	\$ 10,639,591	\$	13,193,571

7. Pagos Anticipados

Su integración al cierre de los ejercicios 1998 y 1997 es la siguiente:

	<u>1998</u>		<u>1997</u>
Anticipos para Gastos de Proyectos de			
Investigación, Docencia y otros	\$ 18,980,797	\$	8,268,109
Provisión a Resultados por Gastos			
pendientes de comprobación (ver			
nota 2-E).....	(18,980,797)		--
Otros Pagos Anticipados	28,183		31,075
Total	\$ 28,183	\$	8,299,184

8. Inmuebles y Equipos

Al 31 de diciembre de 1998 y 1997, este rubro está formado por las siguientes inversiones:

	<u>1998</u>		<u>1997</u>
Terrenos	\$ 354,245,188	\$	298,670,213
Edificios y Construcciones	275,299,227		226,688,183
Mobiliario y Equipo	144,147,075		112,331,552
Equipo de Transporte	7,757,792		5,576,639
Bibliotecas	5,265,752		3,878,483
Semovientes	1,888,790		1,920,220
Construcciones en Proceso	24,444,693		20,807,500
Total	\$ 813,048,517	\$	669,872,790

9. Inversión en Acciones

Al 31 de diciembre de 1998 y 1997, Universidad de Sonora posee el 99.99 % de las acciones de la empresa "Consultoría y Construcciones Universales de Sonora, S. de R.L. de C.V.". (En liquidación).

Mediante acuerdo de asamblea general extraordinaria de accionistas de fecha noviembre 30 de 1998, se aprobó la disolución anticipada de la sociedad, entrando a partir de esa fecha en un período de liquidación, mismo que fue concluído con fecha diciembre 15 del mismo año según asamblea general de socios, acordándose la cancelación del contrato social y su inscripción en el Registro Público de la Propiedad.

La inversión en acciones al 31 de diciembre de 1998 y 1997 que asciende a \$ 0.00 y \$ (940,903) fue determinada mediante el método de participación y por tal motivo, el estado de ingresos y egresos de la Universidad reconoce en 1998 su participación en el Déficit de la subsidiaria mediante un cargo a resultados de \$ 373,265.

10. Proyectos Especiales

Al 31 de diciembre 1998 y 1997, esta cuenta incluye apoyos recibidos para diversos proyectos, como se señala a continuación:

	<u>1998</u>	<u>1997</u>
Fondo para la Modernización de la Educación Superior (FOMES)	\$ 2,002,000	\$ 13,518,500
Proyecto para la Mejoría del Profesorado (PROMEP)	23,472,098	9,699,544
Comité Administrador del Programa Federal de Construcción de Escuelas (CAPFCE)	2,247,319	706,006
Otros Proyectos	7,135,049	3,913,258
Total	\$ 34,856,466	\$ 27,837,308

11. Departamento de Sorteos, Librería y Tienda Universitarias:

Al 31 de diciembre de 1998 los estados financieros de la Universidad incluyen las cifras de su departamento de sorteos, tienda y librería universitarias, cuyas cifras más importantes a esa fecha son las siguientes:

	<u>Sorteos</u>	<u>Tienda</u>	<u>Librería</u>	<u>Total</u>
<u>Estado de Situación Financiera</u>				
Activo Circulante	\$ 15,998,449	165,443	2,163,594	18,327,486
Inmuebles y Equipos	566,280	36,740	569,598	1,172,618
Suma Activo	<u>16,564,729</u>	<u>202,183</u>	<u>2,733,192</u>	<u>19,500,104</u>
Pasivo a corto plazo	2,053,167	3,302,867	3,574,127	8,930,161
Suma Pasivo	<u>2,053,167</u>	<u>3,302,867</u>	<u>3,574,127</u>	<u>8,930,161</u>
Patrimonio	\$ <u>14,511,562</u>	<u>(3,100,684)</u>	<u>(840,935)</u>	<u>10,569,943</u>
<u>Estado de Ingresos y Egresos</u>				
Ingresos	\$ 26,165,214	477,363	3,132,795	29,775,372
Costos y Gastos	23,567,098	1,108,318	4,018,409	28,693,825
Remanente (Déficit)	\$ <u>2,598,116</u>	<u>(630,955)</u>	<u>(885,614)</u>	<u>1,081,547</u>

Al 31 de diciembre de 1997 los estados financieros originales de la Universidad de Sonora reconocen las cifras de sus unidades auxiliares en un solo concepto que se presenta bajo el rubro "Inversión en Dependencias". (ver nota 14)

12. Entorno Fiscal

Debido a sus fines no lucrativos, la Universidad de Sonora no es contribuyente del Impuesto sobre la renta e impuesto al activo, teniendo solo la obligación de retener y enterar el impuesto cuando así proceda tratándose de remuneraciones al personal y ciertos pagos de honorarios y arrendamientos, así como exigir la documentación que reúna requisitos fiscales, cuando se efectúen pagos a terceros y estén obligados a ello en términos de ley.

13. Contingencias

La entidad tiene diversos pasivos fiscales derivados de las relaciones laborales que, por razones presupuestales, no han sido cuantificados ni liquidados. Dicho pasivo sería exigible en el caso de alguna revisión por parte de las autoridades hacendarias, aún cuando en la actualidad, ésta institución podría solventar tales pagos a través de subsidios especiales o de Certificados Especiales para Pagos de Impuestos (CEPIS).

14.Reestructuración de cifras del ejercicio anterior.

Las cifras dictaminadas por el ejercicio terminado el 31 de diciembre de 1997 no incluían originalmente los datos de activos, pasivos, ingresos y gastos de las unidades auxiliares de la Universidad de Sonora (Departamento de Sorteos, Librería y Tienda Universitarias) sino que los Estados Financieros de la Universidad incluían la información correspondiente a dichas unidades bajo un solo rubro denominado "Inversión en Dependencias".

Debido a que en 1998 las cifras dictaminadas si incluyen la información específica de las unidades auxiliares según se indica en la nota 11, las cifras correspondientes al ejercicio 1997 fueron reestructuradas para hacerlas comparables con las de 1998.

A continuación se presenta en forma resumida el efecto de la reestructuración antes citada:

Rubro de los Estados Financieros	Cifras al 31 diciembre de 1997		
	Cifras Según Estados Financieros Originales	Efecto de la Reestructuración de cifras	Cifras Reestructuradas
Activo Circulante	\$ 89,230,220	24,494,541	113,724,761
Activo Fijo.....	668,759,423	1,113,367	669,872,790
Inversión en Dependencias.....	6,744,255	(6,744,255)	0
Otros Activos.....	(804,783)	19,171	(785,612)
Total Activos.....	763,929,115	18,882,824	782,811,939
Pasivo.....	55,223,456	9,394,430	64,617,886
Patrimonio.....	708,705,659	9,488,394	718,194,053
Total Pasivo y Patrimonio.....	763,929,115	18,882,824	782,811,939
Ingresos.....	350,342,079	21,376,904	371,718,983
Gastos.....	328,583,617	21,441,651	350,025,268
Remanente del Ejercicio.....	\$ 21,758,462	(64,747)	21,693,715

Estas notas son parte integrante de los estados financieros de la **Universidad de Sonora** con cifras al 31 de diciembre de 1998 y 1997.



M.C. Jorge Luis Ibarra Mendivil
Rector



C.P. Hermelinda Samaniego Moreno
Contralor General